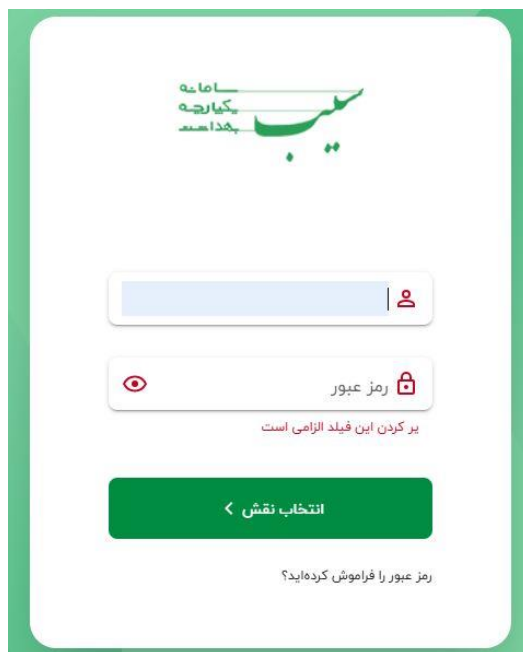




جهت استفاده از ماژول صندوق سامانه سیب ابتدا میبایست توسط نقش راهبر سامانه مرکز مورد نظر وارد سامانه شویم. پس از وارد کردن آدرس sib.***.ac.ir\sibnew صفحه زیر نمایش داده می شود ، جهت وارد شدن به سامانه کافیت تا کد ملی و رمز عبوری که از آن در سامانه سیب استفاده میکنیم را وارد کرده و گزینه "تائید و انتخاب نقش" را انتخاب کنیم.



سامانه
سیب
کمیاب
بهداشت

_____ | 

_____  رمز عبور
بزرگ کردن این فیلد الزامی است

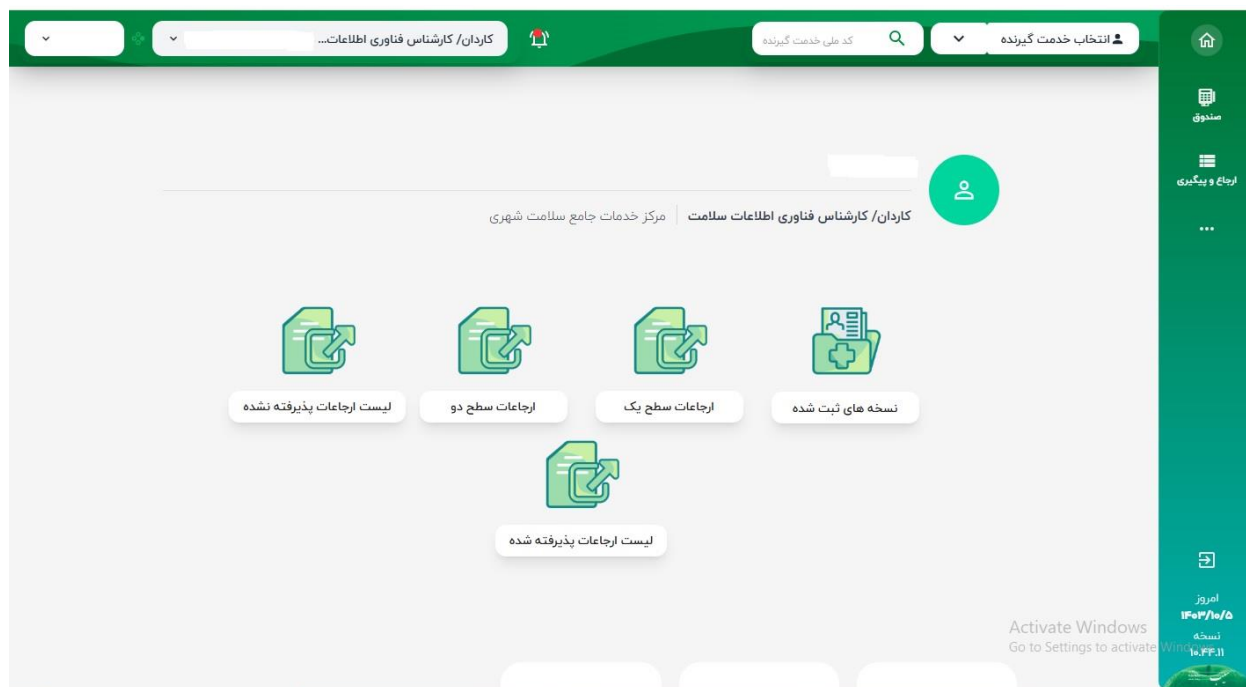
انتخاب نقش <

رمز عبور را فراموش کرده‌اید؟

انتخاب نقش:

کارشناس فناوری اطلاعات سلامت در مرکز خدمات جامع سلامت شهری سمرقندی	<input type="radio"/>
راهبر سامانه در دانشگاه علوم پزشکی و خدمات بهداشتی درمانی شهید بهشتی	<input type="radio"/>
کارشناس / کارشناس آزمایشگاه در مرکز خدمات جامع سلامت شهری تراب	<input checked="" type="radio"/>
مراقب سلامت در پایگاه سلامت ضمیمه تراب	<input type="radio"/>

پس از ورود به صفحه اصلی صندوق کلیه امکانات سامانه با توجه به سطح دسترسی کاربر، نمایش داده خواهد شد.

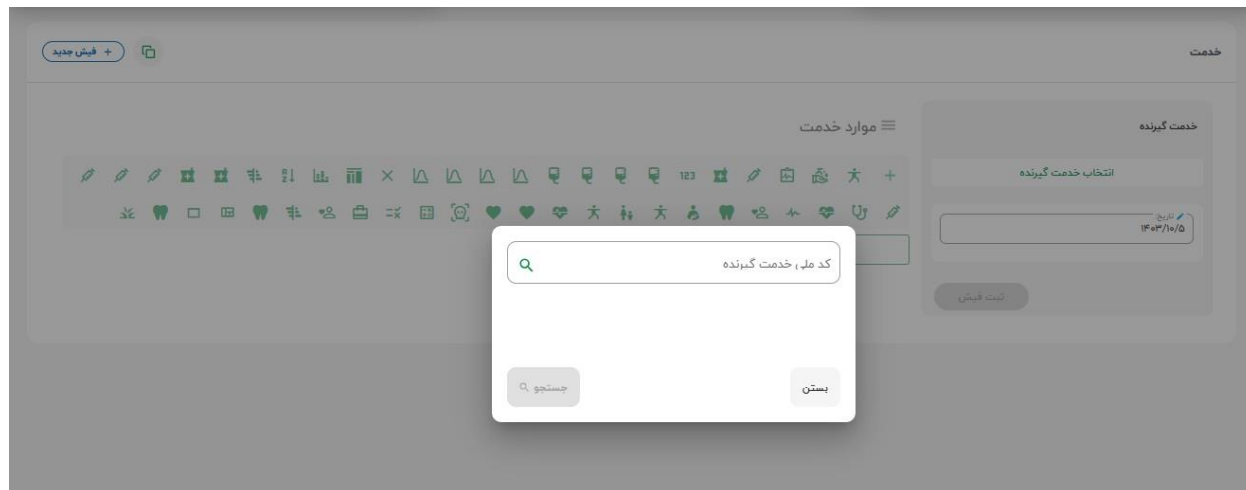


برای انتخاب سایر گزینه های نرم افزار میتوان از منوی سمت چپ نرم افزار هم استفاده نمود.



- ثبت خدمت

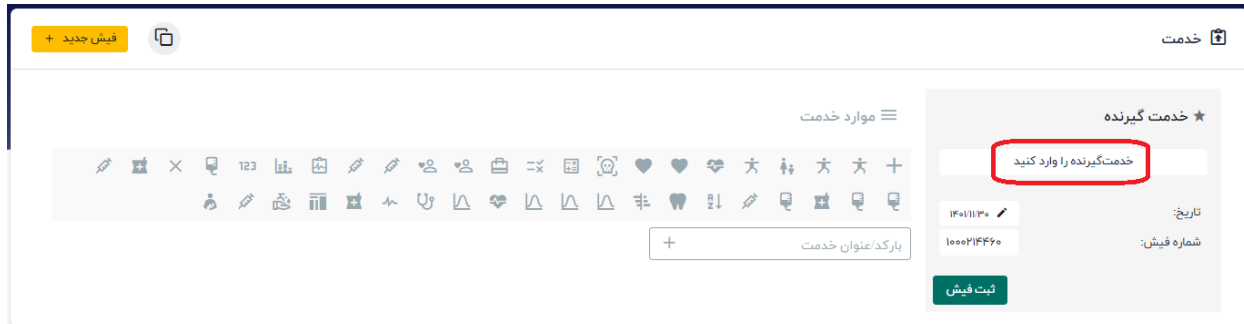
با انتخاب گزینه ثبت خدمت صفحه زیر باز می شود که ابتدا کد ملی خدمت گیرنده را وارد می کنیم.



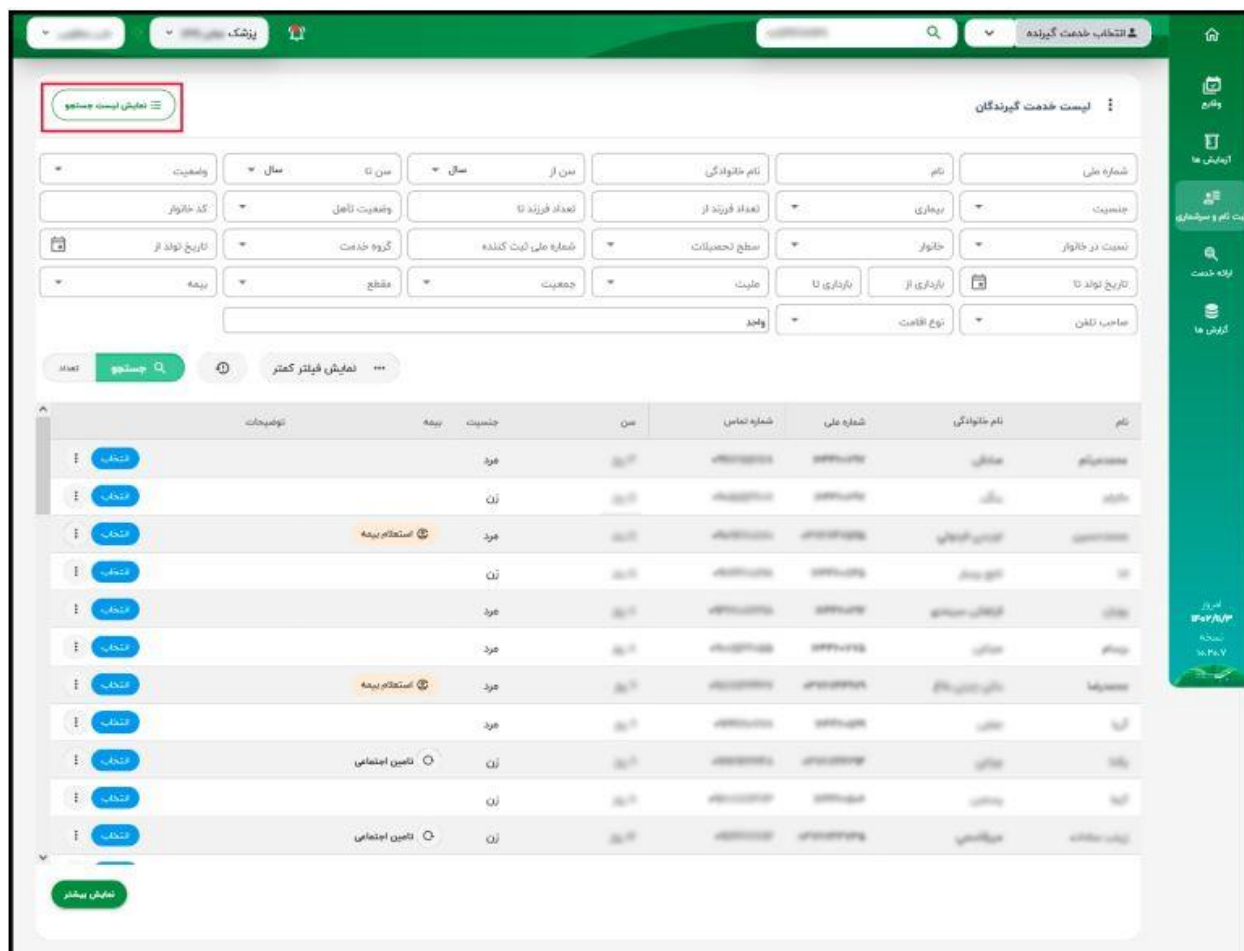
پس از وارد نمودن کد ملی خدمت گیرنده صفحه زیر باز می شود .

در صورتی که خدمت گیرنده مهمان باشد لازم است تاریخ تولد خدمت گیرنده نیز وارد شود.

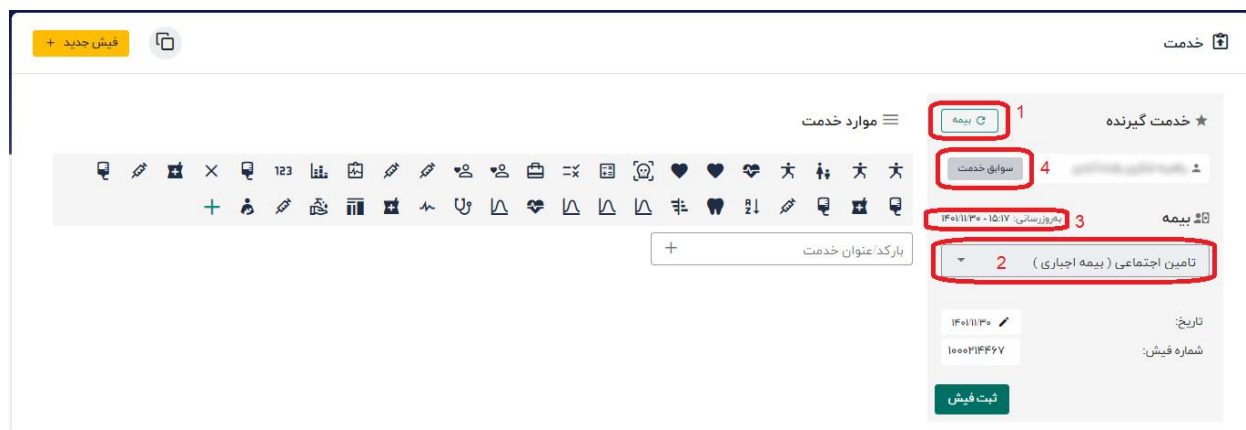
با انتخاب این گزینه، پنجره ارایه خدمت باز شده و امکان ثبت فیش برای خدمت گیرنده وجود دارد. ابتدا خدمت گیرنده را مشخص میکنیم .



با کلیک روی گزینه انتخاب خدمت گیرنده پنجره جستجو باز میشود که میتوان در این پنجره با فیلترهای مختلف به جستجوی خدمت گیرنده پرداخت .



با انتخاب خدمت گیرنده، اعلام بیمه (۱)، آخرین تاریخ اعلام بیمه (۲) و بیمه مربوط به آخرین اعلام (۳) و امکان مشاهده سوابق خدمات ارایه شده (۴) برای فرد انتخاب شده فعال میشود.



با انتخاب گزینه بیمه (۱) کاربر پذیرش میتواند مجدداً برای خدمت دهنده عمل اعلام بیمه را انجام دهد. آخرین تاریخ اعلام بیمه (۳) در قسمت مربوطه نمایش داده میشود.

کاربر پذیرش میتواند برای ثبت فیش از بین بیمه نتیجه اعلام و بیمه آزاد (۲) یک بیمه را انتخاب کند و در صورتی که اعلام بیمه خروجی نداشته باشد کاربر پذیرش میتواند از بین کلیه بیمه های موجود در سامانه بیمه مورد نظر خود را انتخاب کند.

در قسمت سوابق خدمت (۴) کاربر پذیرش میتواند فیش های ثبت شده قبلی خدمت گیرنده را مشاهده نماید.

همچنین کاربر پذیرش میتواند تاریخ ارایه خدمت (۵) را تغییر دهد (این گزینه جهت مواقعی که اینترنت قطع است و یا سامانه در دسترس نیست برای ثبت فیش دستی کاربرد دارد)

پس از انتخاب خدمت گیرنده و بیمه مد نظر امکان ثبت خدمت فعال میشود که این امکان از دو راه قابل دسترسی است

۱- انتخاب میانبرهای ثبت شده در سامانه (۶) که با کلیک روی میانبر مربوطه کلیه خدمات زیرمجموعه آن میانبر به لیست خدماتها اضافه میشود

۲- با جستجوی خدمت (۷) کد RVU خدمت مربوطه و یا قسمتی از نام خدمت را در قسمت جستجو (۸) وارد میکنیم و از بین خدمات نمایش داده شده خدمت مورد نظر را انتخاب میکنیم.

برای خدمات ثبت شده امکان تغییر تعداد خدمت (۹) و یا حذف خدمت (۱۱) از فیش وجود دارد.

پس از ثبت خدمت در صورت الزامی بودن انتخاب خدمت دهنده، از لیست افراد مجاز فعال در مرکز، خدمت دهنده را انتخاب

میکنیم. (۱۰)

در نهایت بعد از ثبت خدمات موردنظر از گزینه ثبت فیش (۱۲) استفاده مینمائیم.

پس از ثبت فیش مرحله پرداخت فعال میشود. پس از انتخاب نحوه پرداخت، و ثبت مبلغ گزینه چاپ فیش فعال میگردد و امکان پرینت فیش (۱۴) برای کارشناس پذیرش ممکن خواهد بود. که چاپ شامل یک فیش کلی شامل کلیه خدمات و مبالغ میشود و به ازای هر خدمت دهنده هم با شرح خدمات مربوطه یک فیش چاپ خواهد شد.

نکته قابل ذکر اینست که میتوان برای تسویه فیش یک یا چند گزینه را با ذکر مبلغهای مربوطه انتخاب کرد بعنوان مثال جهت یک فیش بخشی از مبلغ نقدی و باقیمانده با کارتخوان پرداخت گردد.



در این پنجره دو امکان "فیش جدید" (۱۵) و "نمایش ۵ فیش" (۱۶) آخر نیز در نظر گرفته شده است. با انتخاب فیش جدید امکان ثبت یک فیش جدید به کاربر داده خواهد شد و با انتخاب گزینه نمایش ۵ فیش آخر به کاربر نمایش داده میشود و با انتخاب هر فیش، اطلاعات آن فیش جهت اصلاح و ادامه روند ارایه خدمت به صفحه اصلی منتقل خواهد شد.

تست لبرابری برای اندازگیری کمی حدت بینایی: ...	پذیرش و ثبت نمونه های آزمایشگاهی	تست لبرابری برای اندازگیری کمی حدت بینایی: ...
اندومتری پایه شامل اندومتری با هتین صوتی خان...	خونگیری وریدی یا مورگرگ، پک یا چند نوبت	اندومتری پایه شامل اندومتری با هتین صوتی خان...
اسپرومتری ساده (SVC) شامل ظرفیت حیاتی آهس...	جنسیت و تشخیص مواد مخدر(مانند مورکین و میر...	اسپرومتری ساده (SVC) شامل ظرفیت حیاتی آهس...
معاینه جامع دوره ای شاملین	آزمایش CBC (هموگلوبین، هماتوکریته، شمارش گلب...	معاینه جامع دوره ای شاملین
Step Test برآورد توان فیزیکی فرد	اندازه گیری کیفی/نیمه کیفی VDBL یا RPR برای فر...	Step Test برآورد توان فیزیکی فرد
تکمیل فرمها و پرونده سلامت شفلی شاغل	وزیرت پزشک عمومی در مراکز سرپایی یا نسخه الکت...	تکمیل فرمها و پرونده سلامت شفلی شاغل
تجمع دادههای بالینی وپاراکلینیک و تعیین نتاس...		تجمع دادههای بالینی وپاراکلینیک و تعیین نتاس...
ارزیابی و تعیین کیفی مواجهات شفلی فرد		ارزیابی و تعیین کیفی مواجهات شفلی فرد
قیمت کل: ۳,۵۲۹,۶۶۰	قیمت کل: ۴۷۳,۳۸۲	قیمت کل: ۳,۴۳۹,۰۶۰
	قیمت قابل پرداخت: ۴۷۳,۳۸۲	قیمت قابل پرداخت: ۳,۴۳۹,۰۶۰

• خدمات ارایه شده

با انتخاب این گزینه، لیست کلیه فیشهای صادر شده توسط مرکز نمایش داده میشود.

- ✓ جستجو
- ✓ تغییر خدمت دهنده
- ✓ دریافت وجه
- ✓ چاپ فیش

شناسه	نام خدمت گیرنده	تاریخ پذیرش	کد ملی خدمت گیرنده	تاریخ ارائه خدمت	بیمه خدمت گیرنده	تاریخ ارائه خدمت	قیمت	سهم بیمه	سهم بیمار	پرداخت شده	وضعیت
۱۴۵۰۰۱۱۹۱۷	...	۱۴۵۳/۰۱/۱۱:۵۲	۱۴۵۳/۰۱/۱۱:۵۲	۱۴۵۳/۰۱/۱۱:۵۲	بیمه اجباری	۱۴۵۳/۰۱/۱۱:۵۲	۴۴۹,۰۰۰	۳۱۴,۳۰۰	۱۳۴,۷۰۰	۱۳۴,۷۰۰	پرداخت شده
۱۴۵۰۰۱۱۹۵۸۷	...	۱۴۵۳/۰۱/۱۰:۴۴	۱۴۵۳/۰۱/۱۰:۴۴	۱۴۵۳/۰۱/۱۰:۴۴	نا مشخص	۱۴۵۳/۰۱/۱۰:۴۴	۴۴۹,۰۰۰	۰	۴۴۹,۰۰۰	۴۴۹,۰۰۰	پرداخت شده
۱۴۵۰۰۱۱۹۵۸۶	...	۱۴۵۳/۰۱/۱۰:۴۳	۱۴۵۳/۰۱/۱۰:۴۳	۱۴۵۳/۰۱/۱۰:۴۳	نا مشخص	۱۴۵۳/۰۱/۱۰:۴۳	۴۴۹,۰۰۰	۰	۴۴۹,۰۰۰	۴۴۹,۰۰۰	پرداخت شده
۱۴۵۰۰۱۱۹۵۸۳	...	۱۴۵۳/۰۱/۱۰:۳۲	۱۴۵۳/۰۱/۱۰:۳۲	۱۴۵۳/۰۱/۱۰:۳۲	بیمه اجباری	۱۴۵۳/۰۱/۱۰:۳۲	۴۴۹,۰۰۰	۳۱۴,۳۰۰	۱۳۴,۷۰۰	۱۳۴,۷۰۰	پرداخت شده
۱۴۵۰۰۱۱۹۵۷۳	...	۱۴۵۳/۰۱/۱۰:۱۱	۱۴۵۳/۰۱/۱۰:۱۱	۱۴۵۳/۰۱/۱۰:۱۱	نا مشخص	۱۴۵۳/۰۱/۱۰:۱۱	۴۴۹,۰۰۰	۰	۴۴۹,۰۰۰	۴۴۹,۰۰۰	پرداخت شده
۱۴۵۰۰۱۱۹۵۳۷	...	۱۴۵۳/۰۱/۱۰:۰۷	۱۴۵۳/۰۱/۱۰:۰۷	۱۴۵۳/۰۱/۱۰:۰۷	بیمه اجباری	۱۴۵۳/۰۱/۱۰:۰۷	۴۴۹,۰۰۰	۴۴۹,۰۰۰	۰	۰	پرداخت شده
۱۴۵۰۰۱۱۹۵۳۵	...	۱۴۵۳/۰۱/۱۰:۰۷	۱۴۵۳/۰۱/۱۰:۰۷	۱۴۵۳/۰۱/۱۰:۰۷	بیمه اجباری	۱۴۵۳/۰۱/۱۰:۰۷	۴۴۹,۰۰۰	۳۱۴,۳۰۰	۱۳۴,۷۰۰	۱۳۴,۷۰۰	ثبت شده
۱۴۵۰۰۱۱۹۵۳۴	...	۱۴۵۳/۰۱/۱۰:۰۷	۱۴۵۳/۰۱/۱۰:۰۷	۱۴۵۳/۰۱/۱۰:۰۷	بیمه اجباری	۱۴۵۳/۰۱/۱۰:۰۷	۴۴۹,۰۰۰	۳۱۴,۳۰۰	۱۳۴,۷۰۰	۱۳۴,۷۰۰	پرداخت شده
۱۴۵۰۰۱۱۹۵۳۱	...	۱۴۵۳/۰۱/۱۰:۵۷	۱۴۵۳/۰۱/۱۰:۵۷	۱۴۵۳/۰۱/۱۰:۵۷	نا مشخص	۱۴۵۳/۰۱/۱۰:۵۷	۴۴۹,۰۰۰	۰	۴۴۹,۰۰۰	۴۴۹,۰۰۰	پرداخت شده

➤ جستجو : بر اساس کد ملی خدمت گیرنده/ شماره قبض/ نام خدمت گیرنده/ نام خانوادگی خدمت گیرنده/ از تاریخ/ تا تاریخ/ وضعیت شامل ۱- پرداخت شده ۲- پرداخت نشده ۳- عودت ۴- عودت پرداخت شده امکان جستجو برای کاربر در نظر گرفته شده است.

➤ تغییر خدمت دهنده : جهت هر فیش و خدمت فقط یکبار کاربر میتواند خدمت دهنده را تغییر دهد (۱۸)

شناسه: ۱۰۰۰۲۳۱۶۴۶	خدمت گیرنده: بیمه اجباری	تاریخ ثبت: ۱۴۰۱/۱۲/۰۳			
خدمت	تعداد	قیمت	سهم بیمه	جمع	خدمت دهنده
وزیرت پرشک عمومی در مراکز سربازی با نسخه الکترونیک	۱	۲۳۳,۰۰۰	۱۳۳,۱۰۰	۶۹,۹۰۰	خدمت دهنده

➤ دریافت وجه : این گزینه برای فیشهایی که عملیات پرداخت را انجام نداده اند فعال میگردد. پس از انتخاب این گزینه، مجدداً گزینه نحوه پرداخت فیش ثبت شده برای خدمت گیرنده ثبت میگردد. (۱۹)

پرداخت قبض ۱۰۰۰۲۳۲۲۸۶

نقدی

↻

ریال ۶۹,۹۰۰

✓

➤ چاپ : امکان چاپ مجدد فیش و فیشهای هر خدمت دهنده باری فیشهایی که عملیات پرداخت را انجام داده اند در این بخش برای کاربر در نظر گرفته شده است. (۱۷)

➤ حذف فیش : در صورت نداشتن تراکنش مالی امکان حذف فیش با گزینه سطل زباله وجود دارد . (۲۱)

➤ استعلام : اگر برای فیش پرداخت موفق از طریق دستگاه کارتخوان انجام شد اما در سامانه موفقیت آمیز نباشد با استفاده از گزینه استعلام و وارد نمودن شماره پیگیری استعلام مجدد از بانک انجام می شود . (۲۲)